



Resultados consulta U-Report
Estereotipos de género

1. Sobre U-Report

U-Report es una herramienta innovadora de UNICEF que está diseñada para conocer la opinión de niños, niñas, adolescentes y jóvenes en temas de su interés con el propósito de fortalecer el desarrollo comunitario, la participación ciudadana y el cambio positivo en conocimientos, actitudes y comportamientos.

En esta oportunidad, UNICEF en coordinación con ONU Mujeres, UNFPA, CINU y OCR utilizó la plataforma para recoger información sobre la percepción de adolescentes y jóvenes sobre estereotipos de género en el marco de la **“Estrategia transmedia de comunicación para deconstruir estereotipos de género, con el fin de prevenir toda forma de violencia hacia mujeres y niñas para el Sistema de Naciones Unidas en Bolivia”**

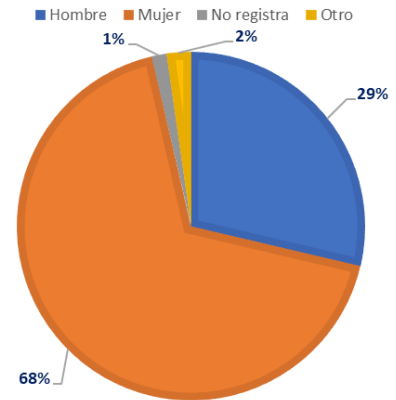
2. Características de la consulta

Objetivo:	Conocer las percepciones de adolescentes y jóvenes sobre estereotipos, actores estratégicos y barreras relacionadas a género, para promover acciones en el marco de una estrategia comunicacional y de cambio social y de comportamiento interagencial en el Sistema de Naciones Unidas.
Fechas:	6 – 29 de octubre de 2023
Número de preguntas:	12 - Percepción sobre el tema, evaluación de situaciones, identificación de temas (estereotipos, violencia) y actores clave, aspiraciones, retos y validación.
Agencias SNU involucradas:	OCR, CINU, ONU Mujeres, UNFPA y UNICEF
Alcance:	1451 participaciones iniciales
Cobertura:	9 departamentos 144 municipios

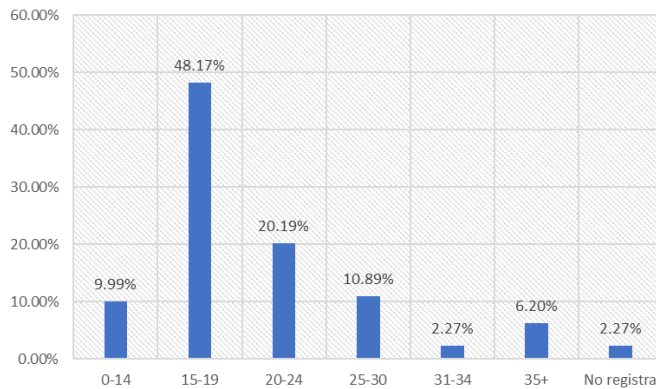
3. Información demográfica

3.1. Género

Detalle	Valor	Porcentaje
Hombre	416	28.67%
Mujer	983	67.75%
No registra	20	1.38%
Otro	32	2.21%
Total	1451	100.00%



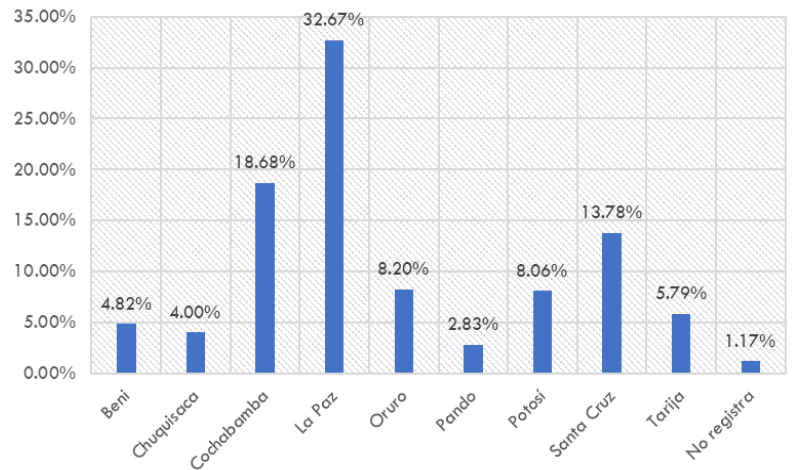
3.2. Rango de edad



Detalle	Valor	Porcentaje
0-14	145	9.99%
15-19	699	48.17%
20-24	293	20.19%
25-30	158	10.89%
31-34	33	2.27%
35+	90	6.20%
No registra	33	2.27%
Total	1451	100.00%

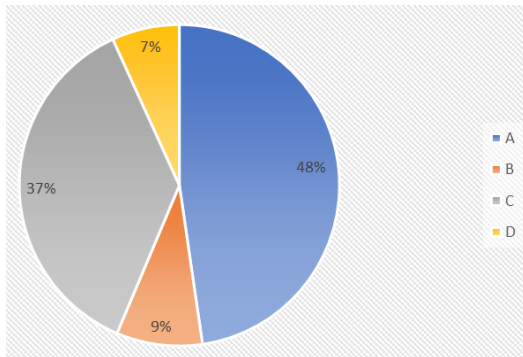
3.3. Departamento

Detalle	Valor	Porcentaje
Beni	70	4.82%
Chuquisaca	58	4.00%
Cochabamba	271	18.68%
La Paz	474	32.67%
Oruro	119	8.20%
Pando	41	2.83%
Potosí	117	8.06%
Santa Cruz	200	13.78%
Tarija	84	5.79%
No registra	17	1.17%
Total	1451	100.00%

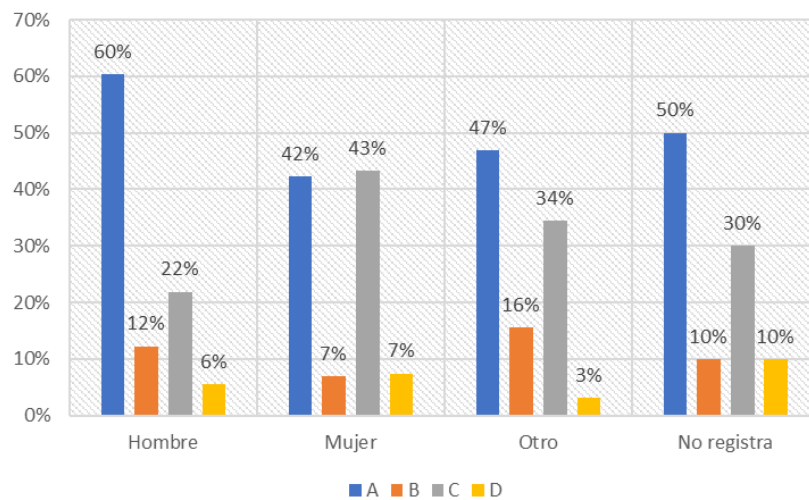


4. Resultados

4.1. ¿Crees que las niñas, adolescentes y jóvenes mujeres tienen las mismas oportunidades que los niños, adolescentes y jóvenes hombres?



Detalle	Porcentaje
A. Sí, existen las mismas oportunidades para mujeres y hombres	48%
B. No, hay muchas diferencias, las mujeres tienen más oportunidades	9%
C. No, hay muchas diferencias, los hombres tienen más oportunidades	37%
D. No sé	7%
Total	100%

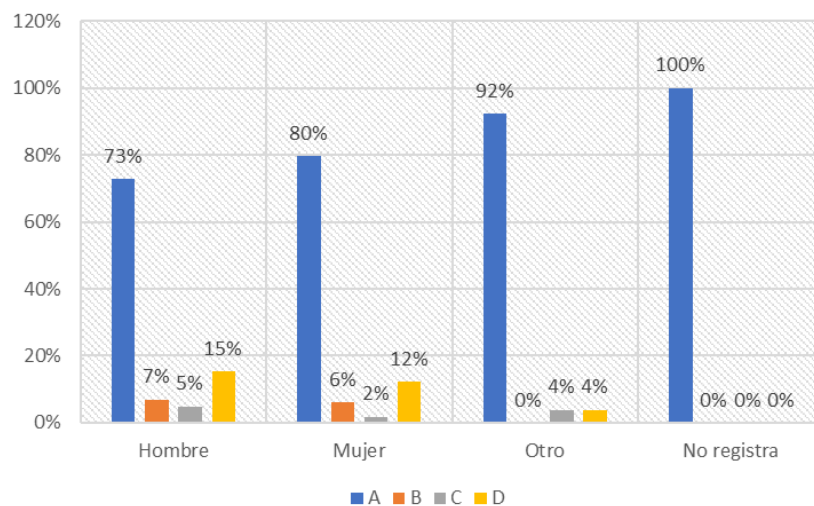
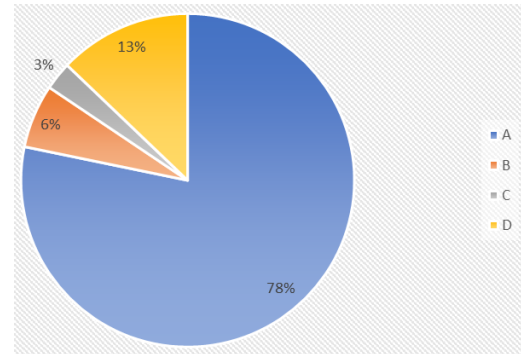


Detalle	A. Sí, existen las mismas oportunidades para mujeres y hombres	B. No, hay muchas diferencias, las mujeres tienen más oportunidades	C. No, hay muchas diferencias, los hombres tienen más oportunidades	D. No sé	Total
Hombre	60%	12%	22%	6%	100%
Mujer	42%	7%	43%	7%	100%
Otro	47%	16%	34%	3%	100%
No registra	50%	10%	30%	10%	100%

4.2. Si hablamos de planificar, organizar, dirigir, solucionar problemas, y estar a cargo de una institución, empresa o en espacios de representación.

¿Crees que todas estas acciones/tareas pueden ser realizadas por hombres y mujeres por igual?

Detalle	Porcentaje
A. Sí, mujeres y hombres pueden hacer las mismas cosas	78%
B. Sí, pero las mujeres pueden hacerlo mejor	6%
C. Sí, pero los hombres pueden hacerlo mejor	3%
D. No, porque mujeres y hombres tienen capacidades y roles diferentes	13%
Total	100%



Detalle	A. Sí, mujeres y hombres pueden hacer las mismas cosas	B. Sí, pero las mujeres pueden hacerlo mejor	C. Sí, pero los hombres pueden hacerlo mejor	D. No, porque mujeres y hombres tienen capacidades y roles diferentes	Total
Hombre	73%	7%	5%	15%	100%
Mujer	80%	6%	2%	12%	100%
Otro	92%	-	4%	4%	100%
No registra	100%	-	-	-	100%

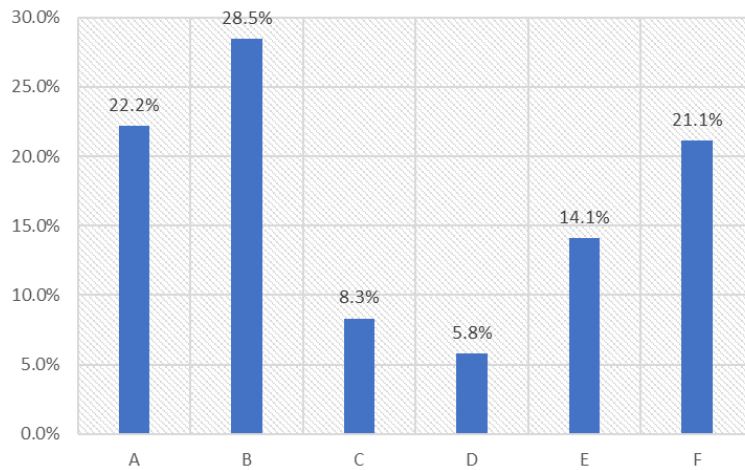
Desagregación:						
A. Sí, mujeres y hombres pueden hacer las mismas cosas	0-14	15-19	20-24	25-30	31-34	35+
Hombre	81.8%	67.7%	67.1%	78.4%	100.0%	79.4%
Mujer	81.0%	79.5%	82.0%	81.7%	66.7%	73.1%
Otro	100.0%	100.0%	77.8%	100.0%	-	100.0%
No registra	-	100.0%	100.0%	-	-	100.0%

Desagregación:						
B. Sí, pero las mujeres pueden hacerlo mejor	0-14	15-19	20-24	25-30	31-34	35+
Hombre	7.3%	8.5%	8.6%	3.9%	-	2.9%
Mujer	3.8%	6.3%	5.0%	8.7%	5.6%	1.9%
Otro	-	-	-	-	-	-
No registra	-	-	-	-	-	-

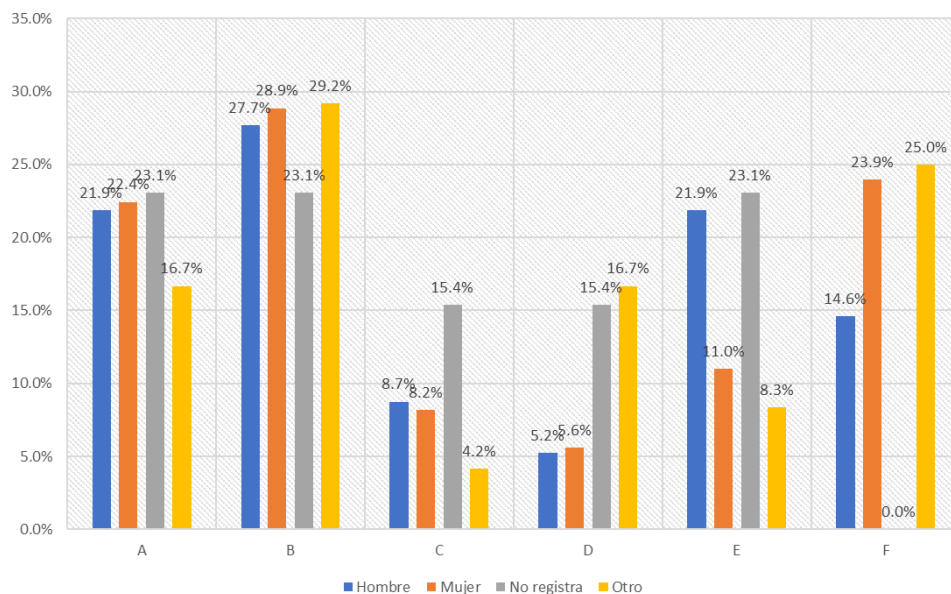
Desagregación:						
C. Sí, pero los hombres pueden hacerlo mejor	0-14	15-19	20-24	25-30	31-34	35+
Hombre	3.6%	3.7%	7.1%	7.8%	-	2.9%
Mujer	2.5%	1.9%	2.0%	1.9%	-	-
Otro	-	-	11.1%	-	-	-
No registra	-	-	-	-	-	-

Desagregación:						
D. No, porque mujeres y hombres tienen capacidades y roles diferentes	0-14	15-19	20-24	25-30	31-34	35+
Hombre	7.3%	20.1%	17.1%	9.8%	-	14.7%
Mujer	12.7%	12.3%	11.0%	7.7%	27.8%	25.0%
Otro	-	-	11.1%	-	-	-
No registra	-	-	-	-	-	-

4.3. ¿Cuál crees que es el reto más difícil que atraviesa una niña, adolescente o joven mujer para alcanzar sus sueños en la vida?



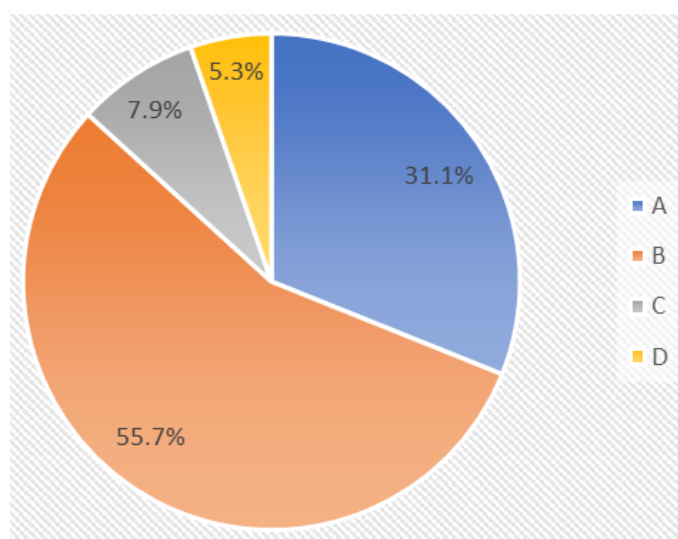
Detalle	Porcentaje
A. Que el papá y/o mamá no les dejen hacer las mismas cosas que a sus hermanos hombres	22.2%
B. Que el papá y/o mamá no promuevan las capacidades de sus hijas y las limiten u obliguen a roles "pensados para chicas"	28.5%
C. Que en su colegio y universidad no las incluyan o no promuevan su participación en ciertas actividades que son supuestamente "sólo para hombres"	8.3%
D. Que en sus barrios o comunidades no consideren que las mujeres, cualquiera fuera su edad, pueden lograr sus metas	5.8%
E. Los retos son los mismos para mujeres y hombres	14.1%
F. Considerar que no pueden confiar en sus propias capacidades y rendirse	21.1%
Total	100.0%

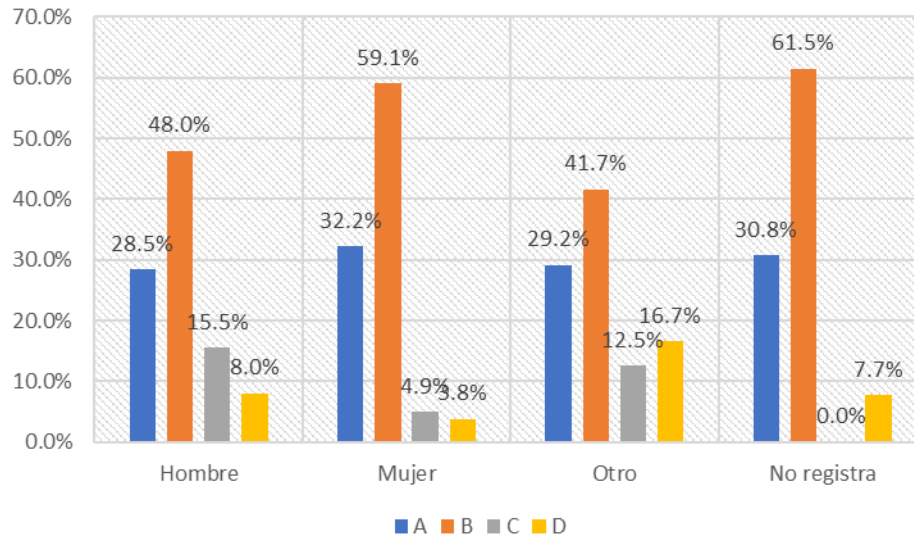


Detalle	A. Que el papá y/o mamá no les dejen hacer las mismas cosas que a sus hermanos hombres	B. Que el papá y/o mamá no promuevan las capacidades de sus hijas y las limiten u obliguen a roles "pensados para chicas"	C. Que en su colegio y universidad no las incluyan o no promuevan su participación en ciertas actividades que son supuestamente "sólo para hombres"	D. Que en sus barrios o comunidades no consideren que las mujeres, cualquiera fuera su edad, pueden lograr sus metas	E. Los retos son los mismos para mujeres y hombres	F. Considerar que No pueden confiar en sus propias capacidades y rendirse	Total
Hombre	21.9%	27.7%	8.7%	5.2%	21.9%	14.6%	100.0%
Mujer	22.4%	28.9%	8.2%	5.6%	11.0%	23.9%	100.0%
No registra	23.1%	23.1%	15.4%	15.4%	23.1%	0.0%	100.0%
Otro	16.7%	29.2%	4.2%	16.7%	8.3%	25.0%	100.0%

4.4. Según tu punto de vista ¿Cuál de estas opciones describe mejor nuestra realidad?

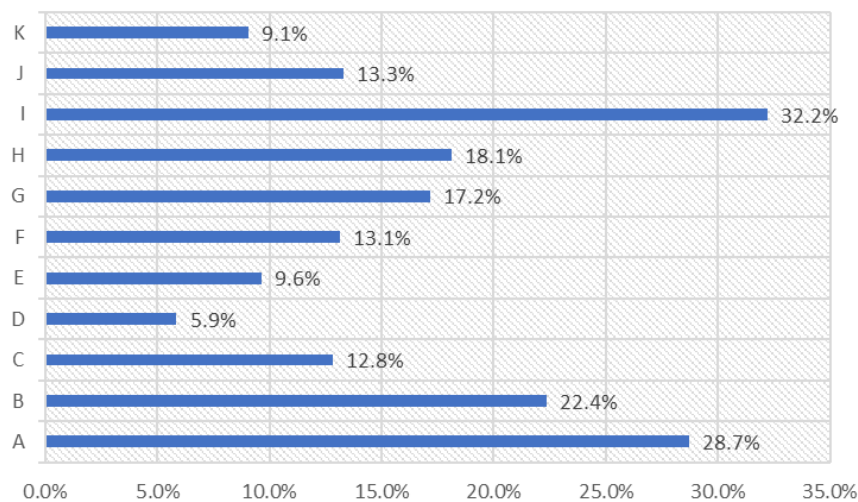
Detalle	Porcentaje
A. Estamos muy atrasados. No hay muchas esperanzas para vivir en igualdad de condiciones entre mujeres y hombres	31.1%
B. No estamos tan mal, poco a poco las mujeres están accediendo a espacios de igualdad	55.7%
C. Estamos bien. Las mujeres viven en igualdad de condiciones que los hombres	7.9%
D. Los hombres y las mujeres somos diferentes y tenemos roles determinados que no debemos cambiar	5.3%
Total	100.0%





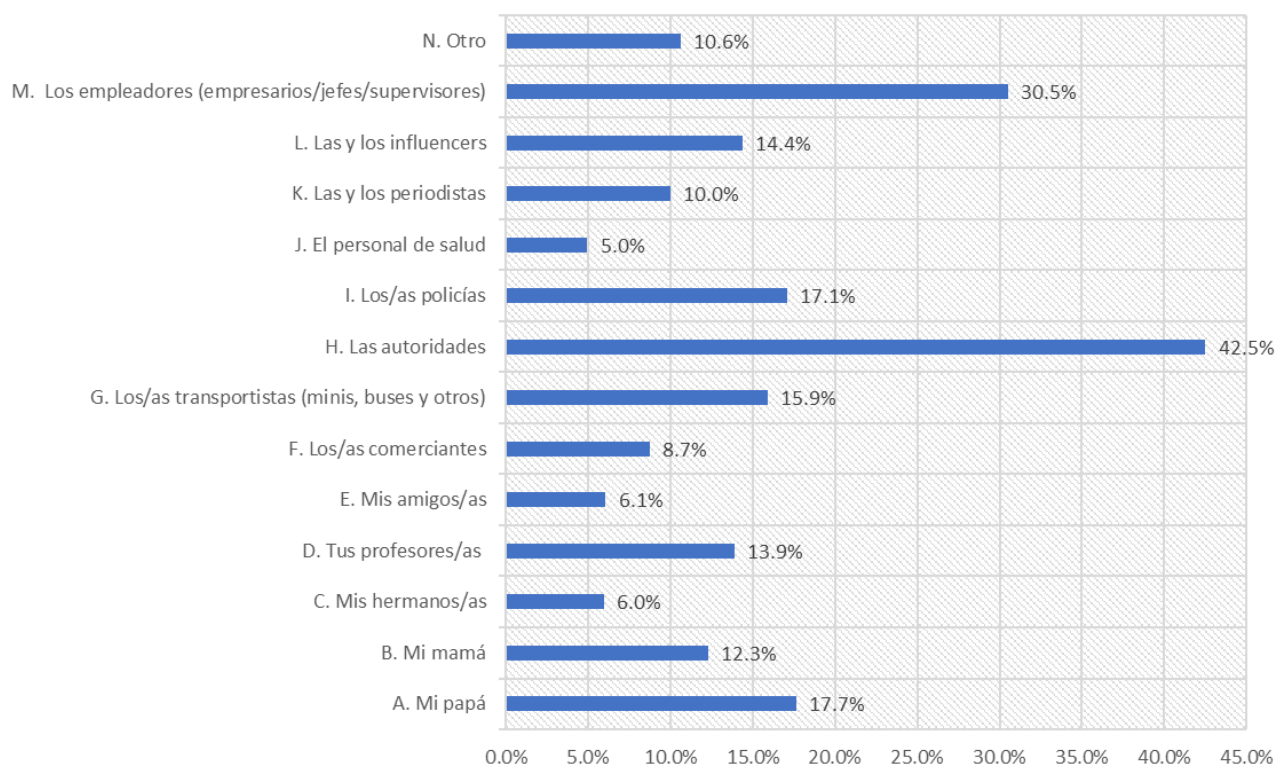
Detalle	A. Estamos muy atrasados. No hay muchas esperanzas para vivir en igualdad de condiciones entre mujeres y hombres	B. No estamos tan mal, poco a poco las mujeres están accediendo a espacios de igualdad	C. Estamos bien. Las mujeres viven en igualdad de condiciones que los hombres	D. Los hombres y las mujeres somos diferentes y tenemos roles determinados que no debemos cambiar	Total
Hombre	28.5%	48.0%	15.5%	8.0%	100.0%
Mujer	32.2%	59.1%	4.9%	3.8%	100.0%
Otro	29.2%	41.7%	12.5%	16.7%	100.0%
No registra	30.8%	61.5%	0.0%	7.7%	100.0%

4.5. ¿Cuáles de las siguientes situaciones te parecen las más raras, extrañas que no creerías ver en tu vida? Puedes escribir hasta 3 opciones



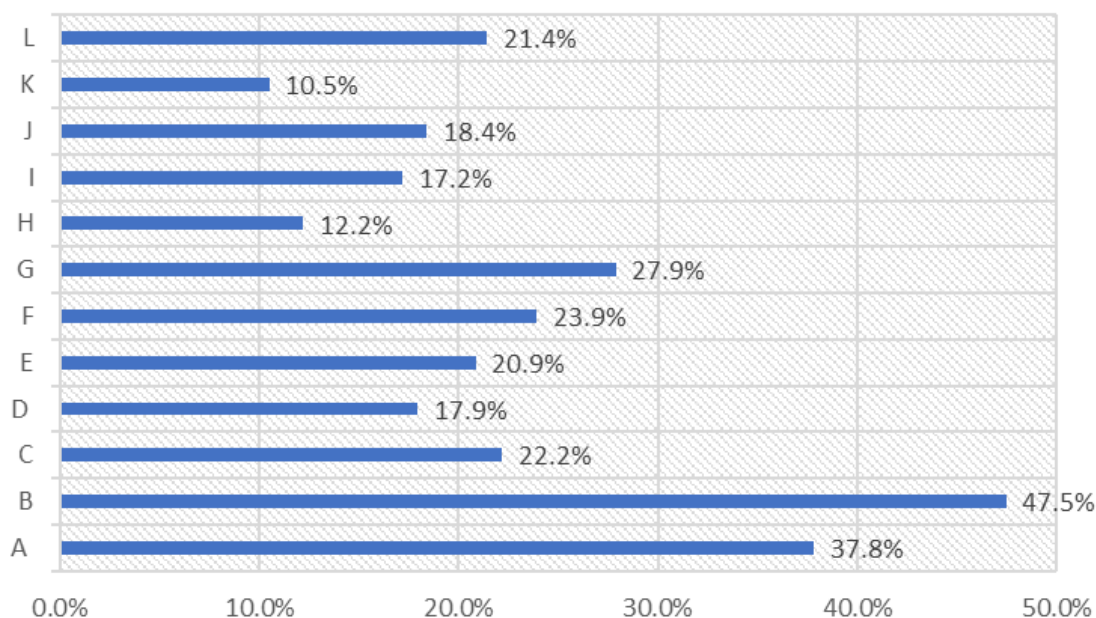
Detalle	Porcentaje
A. Ver a un hombre con las uñas pintadas, tacos y maquillaje caminando por las calles	28.7%
B. Ver a una mujer con el pelo rapado, tatuajes en el rostro y vellos en las axilas caminando por las calles	22.4%
C. Ver en las noticias a una mujer dirigiendo un viaje a la luna	12.8%
D. Ver a una mujer adolescente indígena como una de las más famosas tik tokers	5.9%
E. Ver que los hombres pasen clases de cocina, peinado y maquillaje	9.6%
F. Ver a las mujeres como árbitros dirigiendo una copa mundial de fútbol	13.1%
G. Ver que tu papá es el responsable de limpiar la casa y preparar la comida	17.2%
H. Elegir a mujeres como máxima autoridad de un gobierno estudiantil, sindicato, de la COB, de una alcaldía, gobernación, del país	18.1%
I. Organizar una campaña de hombres que cambien pañales, cocinen y cuiden a familiares enfermos	32.2%
J. Ver a mujeres bolivianas ganar premios mundiales de ciencia y tecnología	13.3%
K. Otra situación que quieras contarnos	9.1%

4.6. **Para que niñas, niños, adolescentes y jóvenes mujeres puedan lograr vivir en igualdad de oportunidades, ¿Quién crees que *NO* es todavía un buen aliado, pero podría serlo? Puedes escribir hasta 3 opciones**

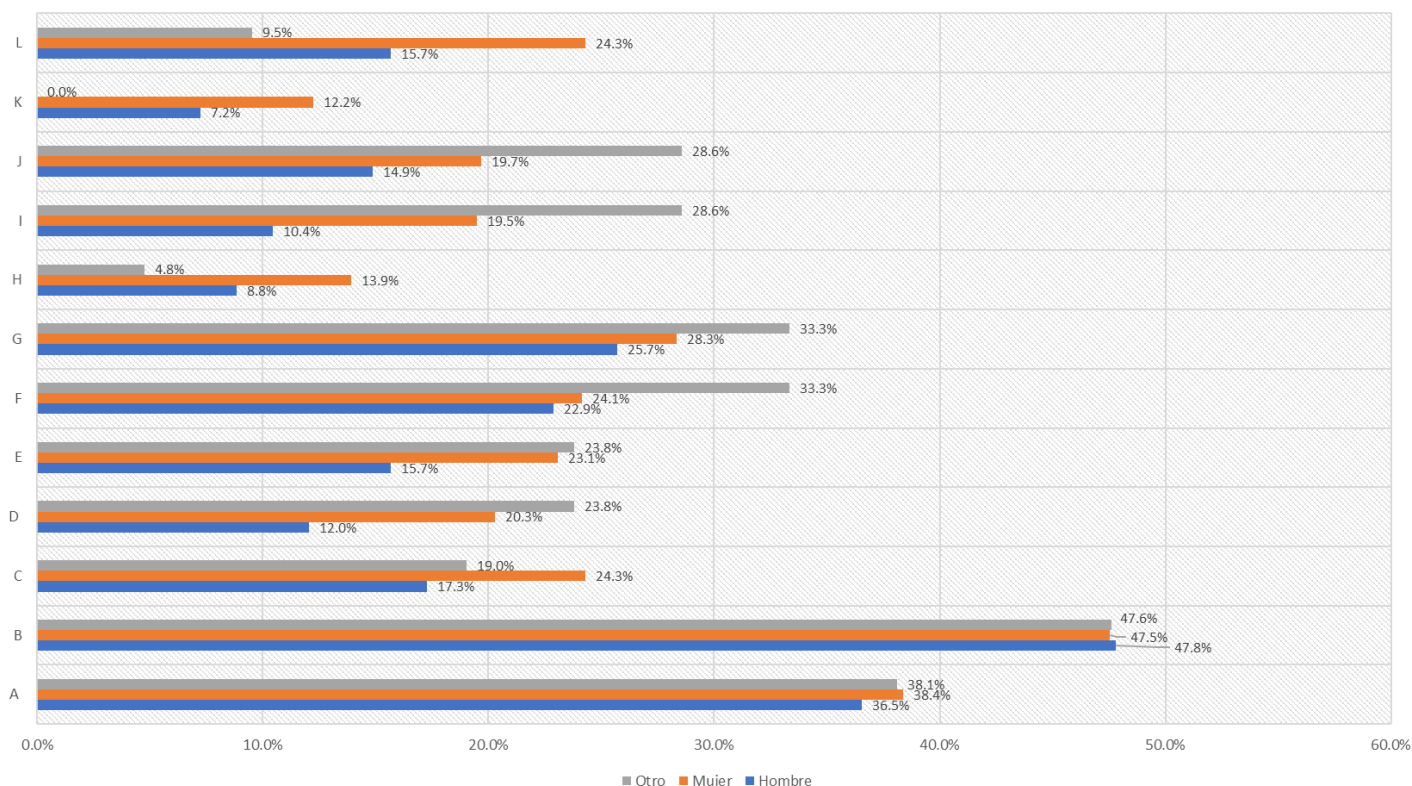


Detalle	A. Mi papá	B. Mi mamá	C. Mis hermanos/as	D. Tus profesores/as	E. Mis amigos/as	F. Los/as comerciantes	G. Los/as transportistas (minis, buses y otros)	H. Las autoridades	I. Los/as policías	J. El personal de salud	K. Las y los periodistas	L. Las y los influencers	M. Los empleadores (empresarios/jefes/supervisores)	N. Otro
0-14	19.1%	14.9%	10.6%	14.9%	14.9%	14.9%	13.8%	33.0%	9.6%	3.2%	7.4%	21.3%	28.7%	9.6%
15-19	16.4%	11.4%	6.5%	14.3%	5.6%	8.9%	16.8%	40.8%	18.4%	5.0%	9.7%	13.4%	28.5%	11.7%
20-24	17.9%	10.4%	4.2%	13.2%	3.8%	10.4%	20.8%	47.2%	17.0%	5.7%	12.7%	15.1%	33.5%	11.3%
25-30	13.1%	9.0%	2.5%	10.7%	6.6%	4.9%	13.1%	52.5%	20.5%	3.3%	9.8%	11.5%	35.2%	8.2%
31-34	14.3%	9.5%	9.5%	9.5%	0.0%	0.0%	19.0%	33.3%	14.3%	9.5%	19.0%	19.0%	28.6%	14.3%
35+	31.9%	26.4%	4.2%	19.4%	5.6%	6.9%	2.8%	44.4%	18.1%	8.3%	6.9%	13.9%	26.4%	4.2%
No registra	17.4%	13.0%	13.0%	13.0%	4.3%	0.0%	13.0%	21.7%	4.3%	0.0%	4.3%	13.0%	39.1%	17.4%

4.7. ¿Cuáles de las siguientes opciones crees que las personas las ven como comportamientos normales de sus parejas? Puedes escoger hasta tres opciones.

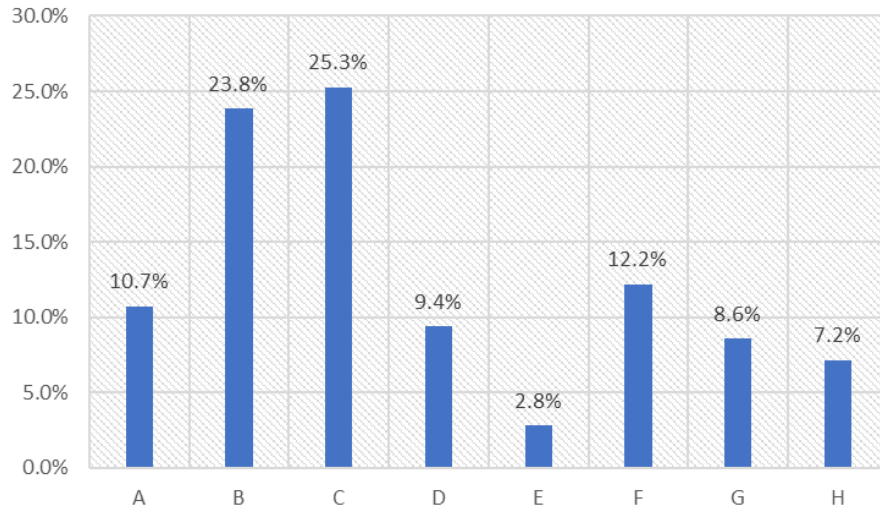


Detalle	Porcentaje
A. Que intente alejarle de su entorno, de sus amigos e incluso de su familia	37.8%
B. Que revise el celular de su pareja sin permiso para ver mensajes, fotos y otros.	47.5%
C. Que le pida tu ubicación todo el tiempo para saber dónde o con quién esta.	22.2%
D. Que le insulte o le ponga apodosos que duelen	17.9%
E. Que le compare con otras personas y le ponga por debajo	20.9%
F. Decide por su pareja muchas cosas	23.9%
G. Que todo el tiempo aparezcan los celos	27.9%
H. Que le empuje o pegue	12.2%
I. Que le presione a tener relaciones sexuales	17.2%
J. Que le amenace con terminar la relación	18.4%
K. Que le obligue a arreglarse para salir	10.5%
L. Que le recuerde que debería estar agradecida/o porque esa persona está con él o ella	21.4%

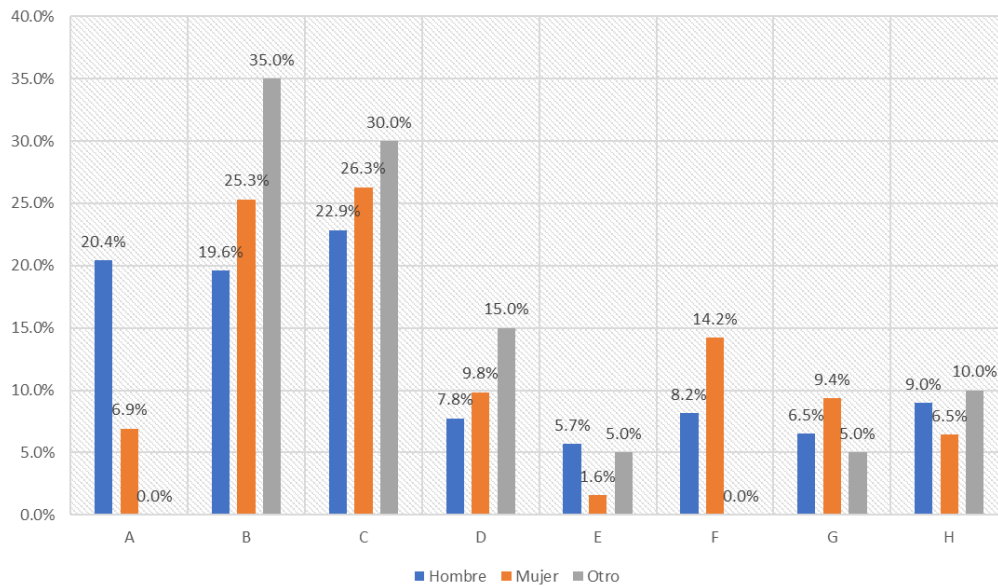


Detalle	Hombre	Mujer	Otro	No registra
A. Que intente alejarle de su entorno, de sus amigos e incluso de su familia	36.5%	38.4%	38.1%	33.3%
B. Que revise el celular de su pareja sin permiso para ver mensajes, fotos y otros.	47.8%	47.5%	47.6%	33.3%
C. Que le pida tu ubicación todo el tiempo para saber dónde o con quién esta.	17.3%	24.3%	19.0%	11.1%
D. Que le insulte o le ponga apodosos que duelen	12.0%	20.3%	23.8%	0.0%
E. Que le compare con otras personas y le ponga por debajo	15.7%	23.1%	23.8%	0.0%
F. Decide por su pareja muchas cosas	22.9%	24.1%	33.3%	11.1%
G. Que todo el tiempo aparezcan los celos	25.7%	28.3%	33.3%	44.4%
H. Que le empuje o pegue	8.8%	13.9%	4.8%	0.0%
I. Que le presione a tener relaciones sexuales	10.4%	19.5%	28.6%	11.1%
J. Que le amenace con terminar la relación	14.9%	19.7%	28.6%	0.0%
K. Que le obligue a arreglarse para salir	7.2%	12.2%	0.0%	0.0%
L. Que le recuerde que debería estar agradecida/o porque esa persona está con él o ella	15.7%	24.3%	9.5%	0.0%

4.8. ¿Cuál de las siguientes ideas crees que podría ser tu principal plan para ser feliz?

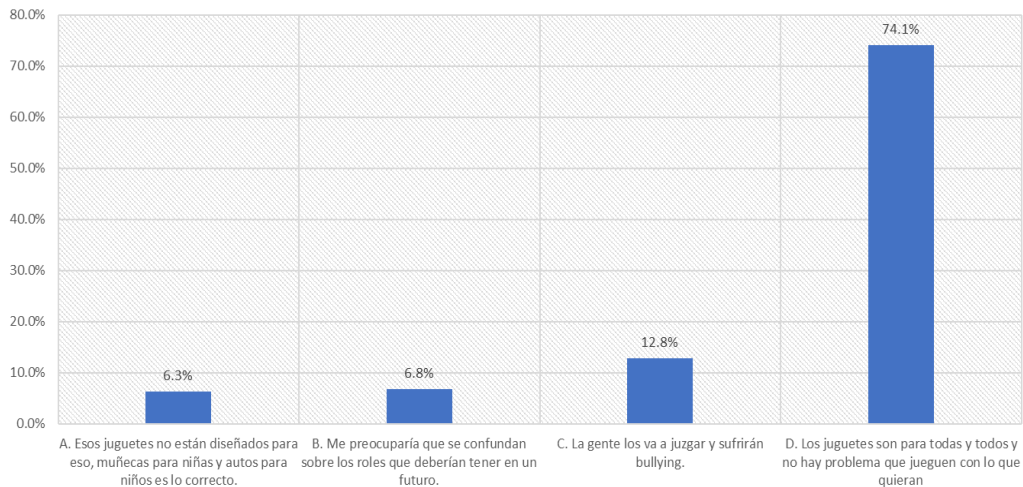


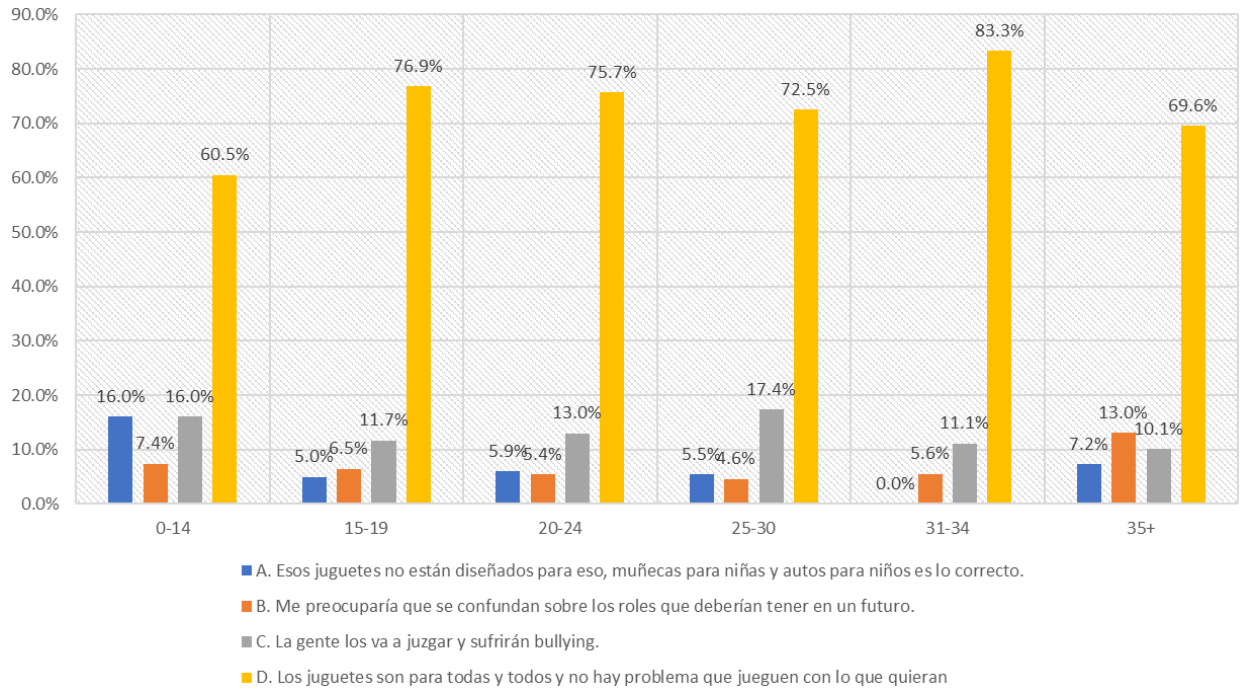
Detalle	Porcentaje
A. Encontrar a una persona amada con la que puedo compartir toda mi vida	10.7%
B. Tener la oportunidad de estudiar y conseguir un buen trabajo	23.8%
C. Tener un emprendimiento que me permita crecer personal y económicamente	25.3%
D. Tener mucho dinero	9.4%
E. Formar una familia	2.8%
F. Ir de aventura, viajar por Bolivia o el mundo	12.2%
G. Ser líder/lideresa de mi comunidad y hacer conocer lo que pensamos	8.6%
H. Lo que venga	7.2%
Total	100.0%



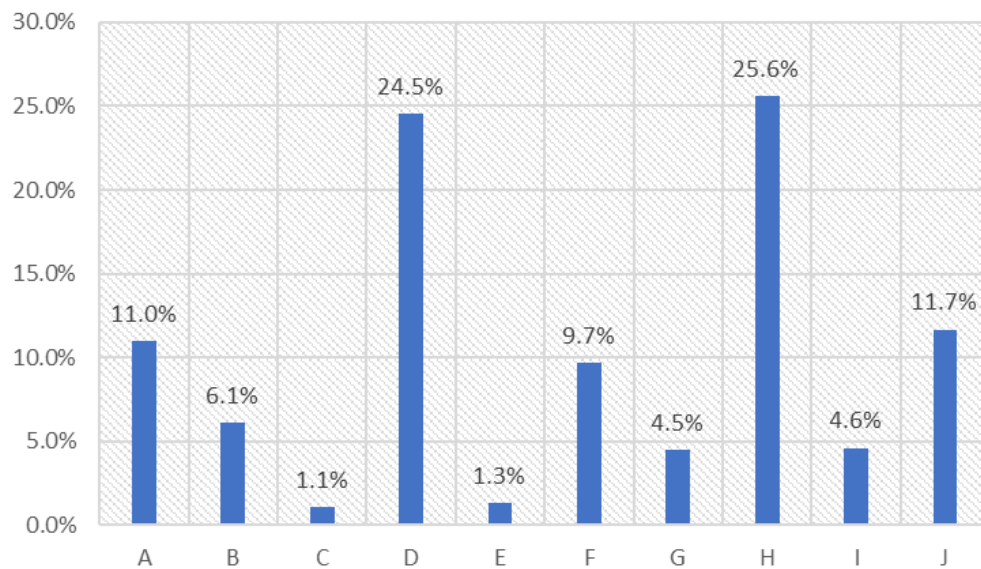
Detalle	Hombre	Mujer	Otro	No registra
A. Encontrar a una persona amada con la que puedo compartir toda mi vida	20.4%	6.9%	0.0%	33.3%
B. Tener la oportunidad de estudiar y conseguir un buen trabajo	19.6%	25.3%	35.0%	11.1%
C. Tener un emprendimiento que me permita crecer personal y económicamente	22.9%	26.3%	30.0%	11.1%
D. Tener mucho dinero	7.8%	9.8%	15.0%	11.1%
E. Formar una familia	5.7%	1.6%	5.0%	0.0%
F. Ir de aventura, viajar por Bolivia o el mundo	8.2%	14.2%	0.0%	11.1%
G. Ser líder/lideresa de mi comunidad y hacer conocer lo que pensamos	6.5%	9.4%	5.0%	22.2%
H. Lo que venga	9.0%	6.5%	10.0%	0.0%
Total	100.0%	100.0%	100.0%	100.0%

4.9. ¿Crees que sería raro ver hoy en día a un niño jugando con muñecas o a una niña jugando con autos?



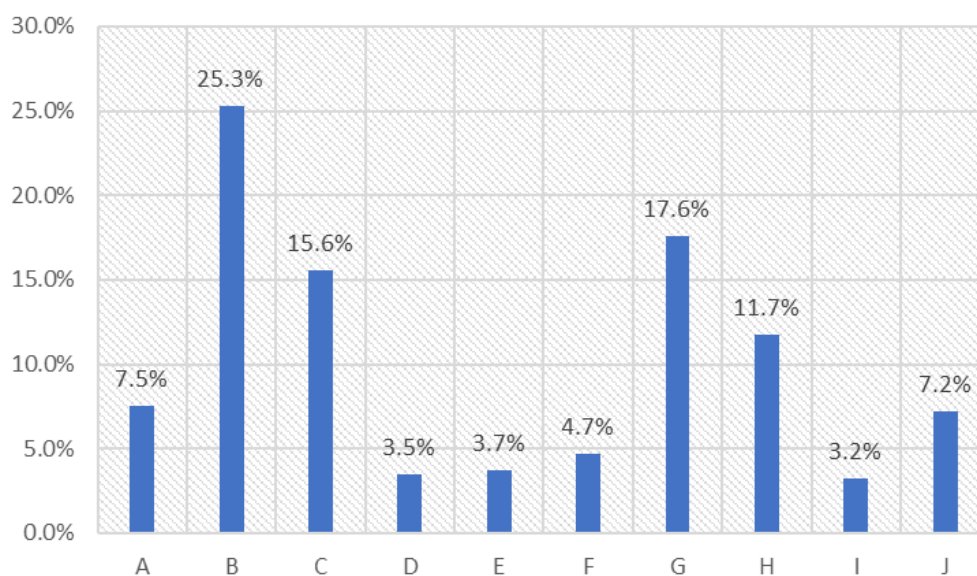


4.10. ¿Cuál crees que puede ser la actividad más urgente que las *mamás* deberían realizar para estar un paso más cerca de la igualdad?



Detalle	Porcentaje
A. Que puedan ganar su dinero y que puedan gastarlo en lo que les guste o necesiten.	11.0%
B. Que las mamás puedan disfrutar de su tiempo libre.	6.1%
C. Que puedan viajar solas sin que las juzguen.	1.1%
D. Que no callen ni justifiquen hechos de violencia en el hogar ni fuera de él.	24.5%
E. Que puedan tener redes sociales y publicar sus estados sin miedo.	1.3%
F. Que puedan expresar sus sentimientos y emociones sin restricciones o miedo a que las puedan juzgar.	9.7%
G. Que puedan participar como lideresas en espacios de decisión en los barrios, comunidades u organizaciones.	4.5%
H. Que no sean las únicas responsables de las tareas del hogar, éstas son una responsabilidad compartida de toda la familia, sin distinción de género.	25.6%
I. Que hablen con sus hijas e hijos sobre educación de la sexualidad.	4.6%
J. Ninguna, creo que ya pueden hacer todo	11.7%
Total	100.0%

4.11. ¿Cuál crees que puede ser la actividad más urgente que los *papás* deberían realizar para estar un paso más cerca de la igualdad?



Detalle	Porcentaje
A. Que acompañen a su pareja a los controles prenatales y vayan con sus niños/as a los centros de salud para vacunarlos.	7.5%
B. Que se organicen para cocinar, lavar los platos, limpiar la casa y realizar otras tareas del hogar como parte de sus responsabilidades.	25.3%
C. Que puedan hablar de sus emociones sin miedo ni vergüenza.	15.6%
D. Que puedan llorar sin ser juzgados.	3.5%
E. Que jueguen y demuestren su cariño a sus hijas e hijos.	3.7%
F. Que se involucren en la educación de sus hijas e hijos.	4.7%
G. Que acepten los sueños y proyectos de vida de sus hijas e hijos sin limitaciones de género.	17.6%
H. Que no ejerzan ni toleren ninguna forma de violencia en el hogar.	11.7%
I. Que hablen con sus hijas e hijos sobre educación de la sexualidad.	3.2%
J. Ninguno, creo que ya hacen todo.	7.2%
Total	100.0%

4.12. ¿Qué opinas de la siguiente frase para fomentar la igualdad entre hombres y mujeres? - "Ni príncipes, ni princesas...Cambiemos el chip"

